
VTU 2024

Erhvervsuddannelserne

Årligt vurderer oplæringsvirksomhederne samarbejdet med EUC Sjælland

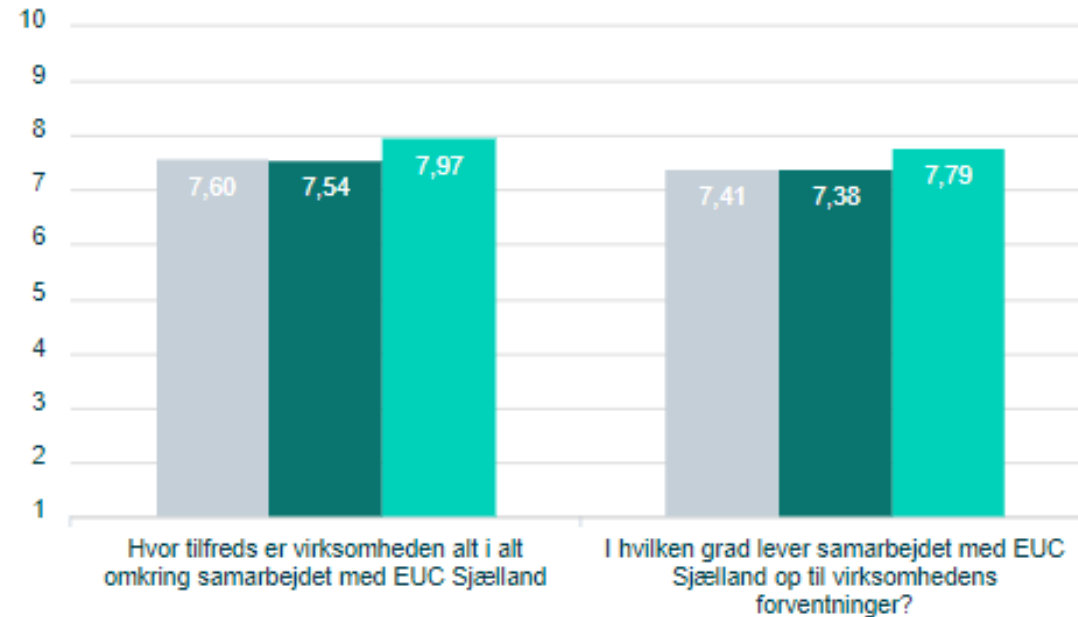
- ❖ Generel tilfredshed
- ❖ Temaerne: Elevers præstation, Samarbejde og Information og vejledning
- ❖ Baggrundsoplysninger

Generel tilfredshed og Temaoversigt

Svarskala 1-10, jo højere jo bedre

Generel tilfredshed - 2022, 2023 og 2024

Alle uddannelser

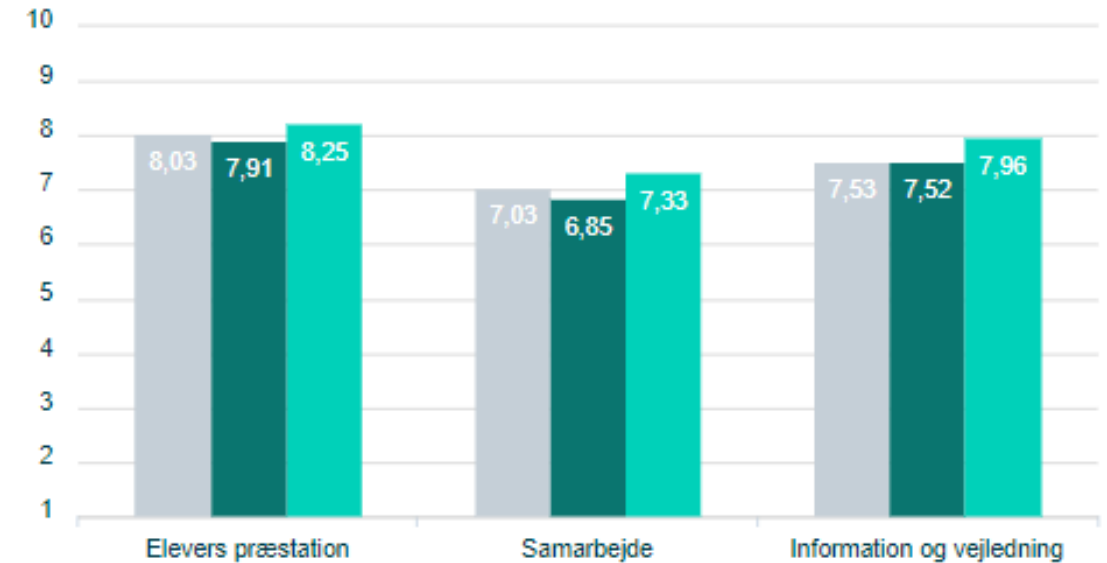


Observationer

- 2022
- 2023
- 2024

Tema oversigt - 2022, 2023 og 2024

Alle uddannelser



Observationer

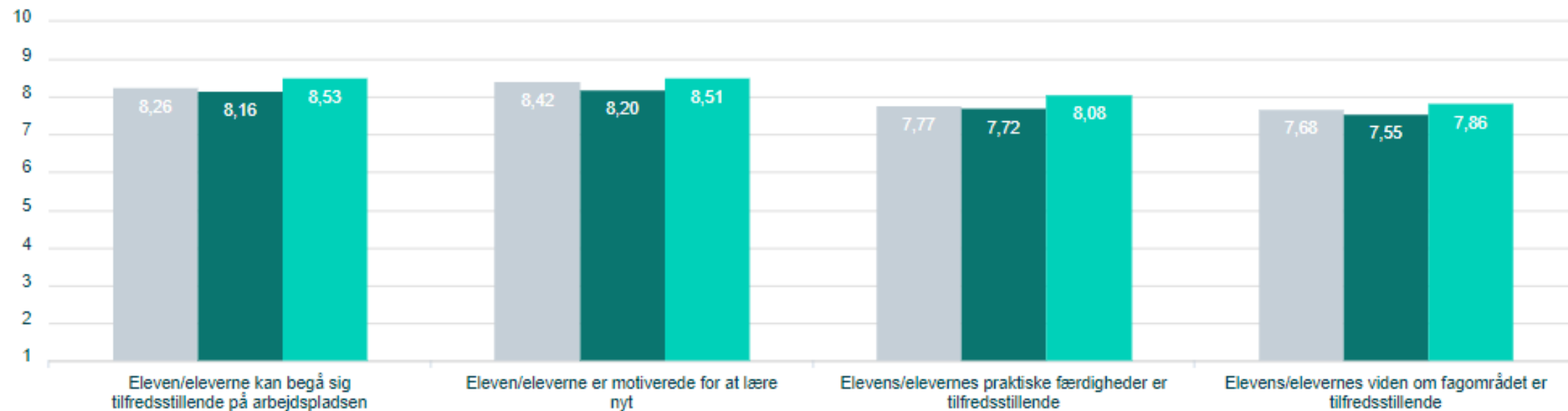
- 2022
- 2023
- 2024

Elevers præstation

Svarskala 1-10, jo højere jo bedre

Elevers præstation - 2022, 2023 og 2024

Alle uddannelser



Observationer

● 2022

238

● 2023

280

● 2024

220

Samarbejde

Svarskala 1-10, jo højere jo bedre

Samarbejde - 2022, 2023 og 2024

Alle uddannelser



Observationer

- 2022
- 2023
- 2024

234

274

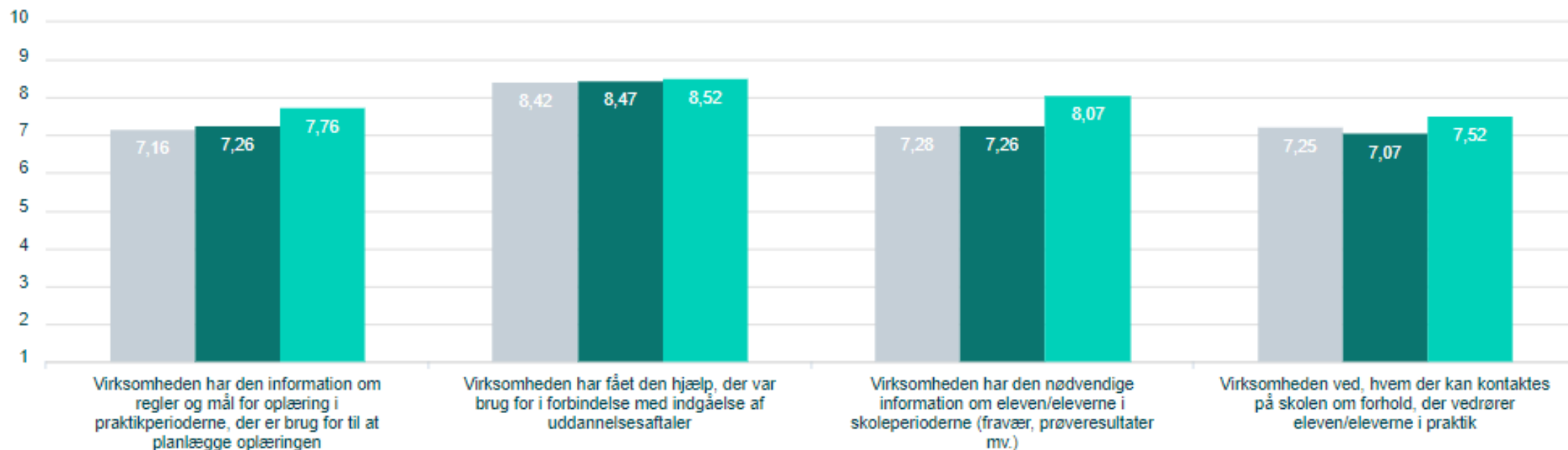
218

Information og vejledning

Svarskala 1-10, jo højere jo bedre

Information og vejledning - 2022, 2023 og 2024

Alle uddannelser



Observationer

● 2022

230

● 2023

267

● 2024

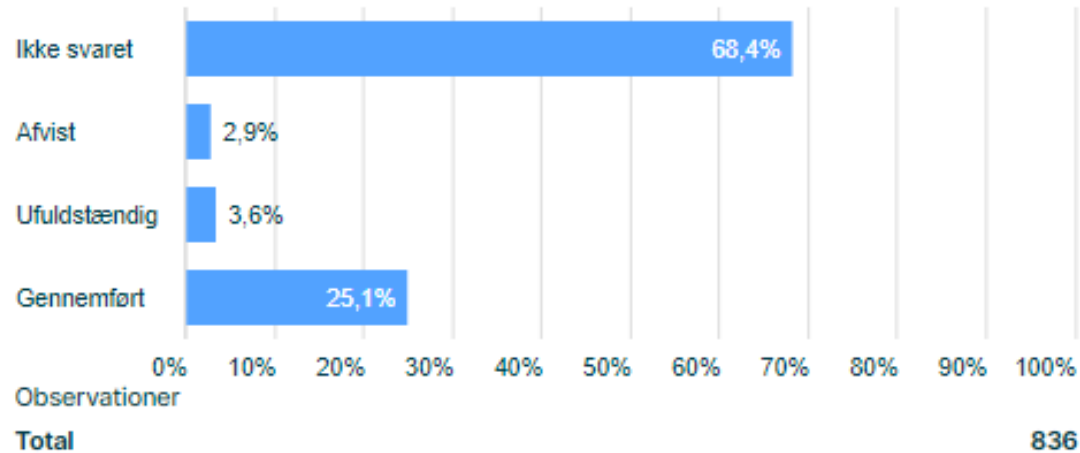
213

Svarstatus - 25% har besvaret VTU 2024

Svar status, procent - VTU 2024

Alle uddannelse

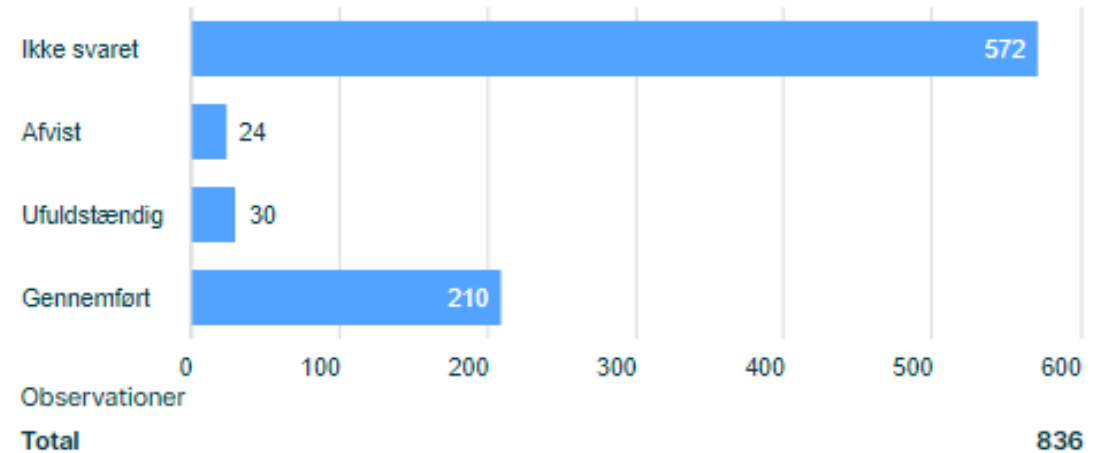
836 virksomheder er inviteret, heraf har 210 besvaret undersøgelsen, svarende til 25%



Svar status, antal - VTU 2024

Alle uddannelse

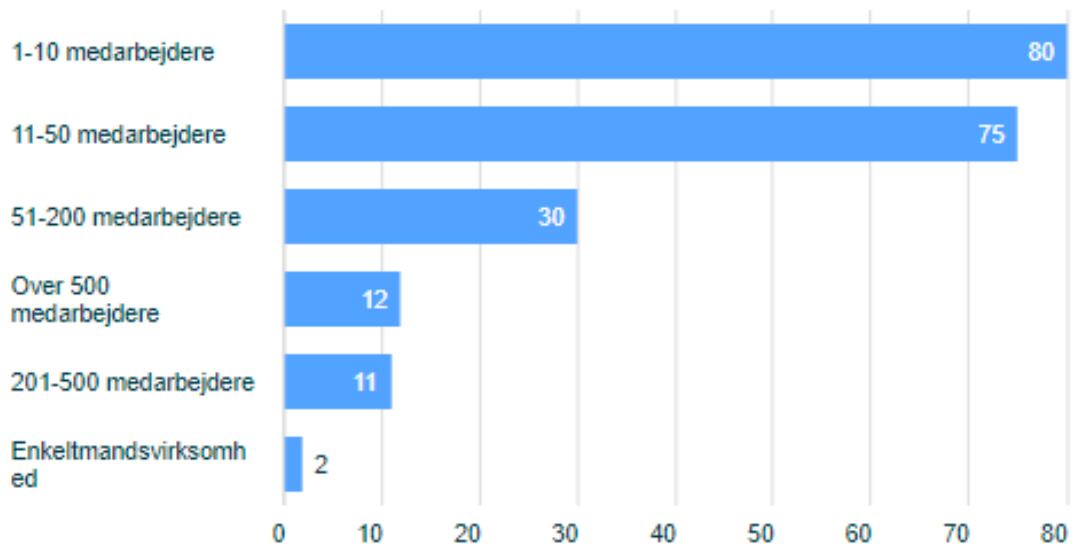
836 virksomheder er inviteret, heraf har 210 besvaret undersøgelsen, svarende til 25%



Virksomhedsstørrelse og Kontakthypighed

Angiv venligst din virksomheds størrelse

Alle uddannelser 2024



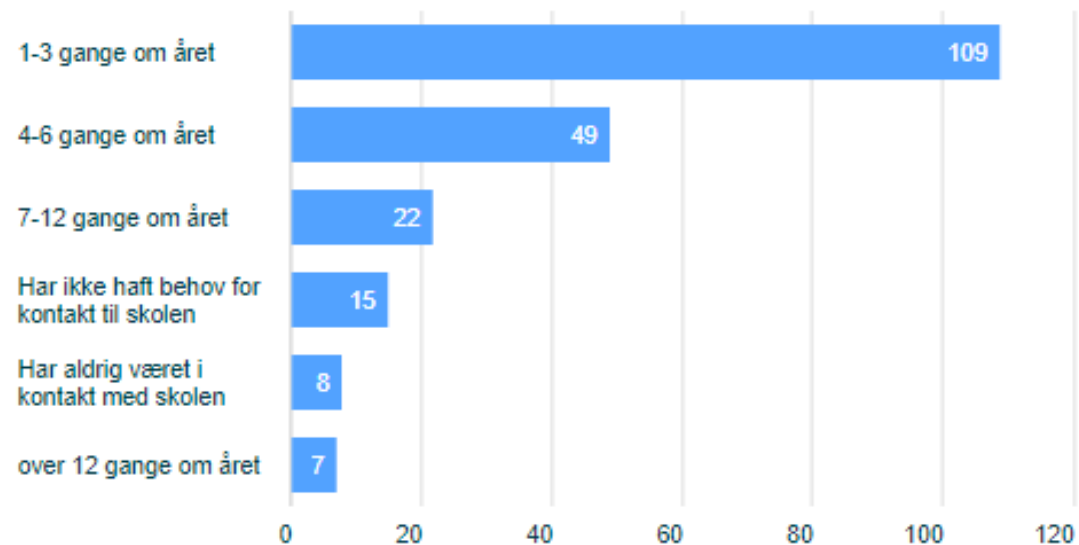
Observationer

Total

210

Hvor tit er virksomheden i kontakt med EUC Sjælland i forbindelse med elevens/elevernes uddannelse i praktikperioden (telefonisk, via mail eller personligt)?

Alle uddannelser 2024



Observationer

Total

210

Svarpersonens rolle

Hvad er din rolle i forhold til elevens/elevernes uddannelse i praktikperioden?

Alle uddannelser 2024

